

# ORGANES DE COMMANDE

## Accessoires de commande à clé et carte magnétique

### SECH 15



Sélecteur à clé personnalisée à usage externe étudié spécialement pour s'intégrer aux différents types d'installation.

- Structure du boîtier en plastique dans la version encastrable
- Structure entièrement en aluminium moulé sous pression dans la version murale
- Sécurité anti-effraction impossibilité d'accès ou d'effraction interne du selecteur de commande si la clé personnalisée n'est pas introduite

### LESCHE 30



Lecteur de cartes magnétiques, conçu pour les installations externes dans toutes les situations environnementales.

- Boîtier de protection robuste en aluminium moulé sous pression
- La carte magnétique a une forme pratique qui tient dans la poche
- Aucune effraction n'est possible: la façade ne peut s'enlever qu'à l'aide de la serrure à clé personnalisée fournie

### MAPUL 68



Lecteur de carte magnétique en forme de clé, pratique et rapide à utiliser, conçu pour un usage intensif et rapide sur les entrées industrielles ou les parkings à usage commercial.

- On ne peut enlever la façade que si la clé codifiée est introduite
- Service sûr, fiable et durable
- Applications encastrables ou saillies

## Accessoires de commande à touches

### TREPU 25



Boîtier de commande à trois touches à usage externe pour le mouvement des portails et portes.

- Touches de commande distincts par fonction
- Ergonomique et efficace
- A usage externe, ne craint pas les intempéries

### EDI 60



Clavier de commande externe à touches numériques

- Sécurité et confidentialité maximum avec un million de codes personnalisés possibles
- Boîtier étanche en aluminium
- Un voyant à diode et un signal acoustique avertissent si le code saisi est correct

### PULIN 3



Boîtier de commande à trois touches horizontales pour l'ouverture des portails, des entrées industrielles, des passages routiers, etc.. A utiliser à l'intérieur.

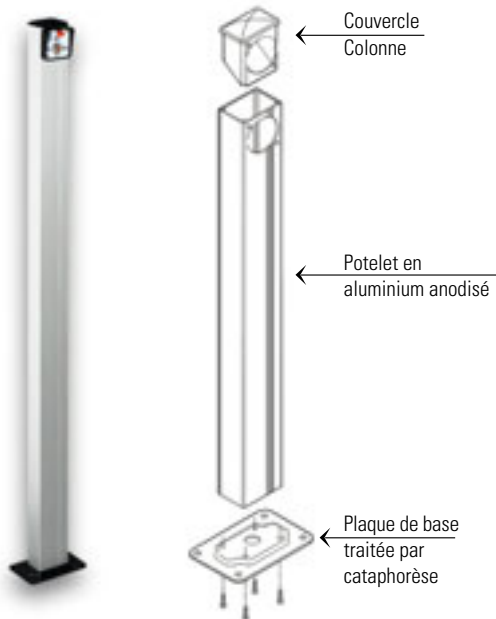
- Version de table, pratique pour le bureau ou les conciergeries
- Lampes-témoin de signalisation intégrées, distinctes selon la fonction
- Structure en plastique résistant

## Contacteur à clé

### PRIT 19

Contacteur à clé personnalisée pour extérieur de dimensions réduites; se distingue parce qu'il est pratique, grâce à ses fonctions de commande bien visibles et au poussoir d'arrêt d'urgence.

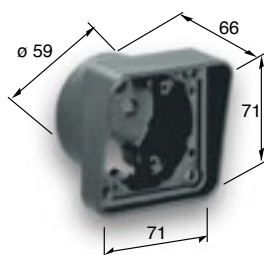
S'intègre à toutes les solutions de montage; Il est fourni avec tous les accessoires pour le montage mural ou sur colonne.



Colonnes de 1,20 m

Kit de montage


- Installation pratique et immédiate
- Potelets en aluminium anodisé
- Matériaux résistants aux intempéries



Encombrement du boîtier encastrable



Boîtier de protection en acier galvanisé



Boîtier en plastique encastré dans le mur



Boîtier extérieur mural plat